


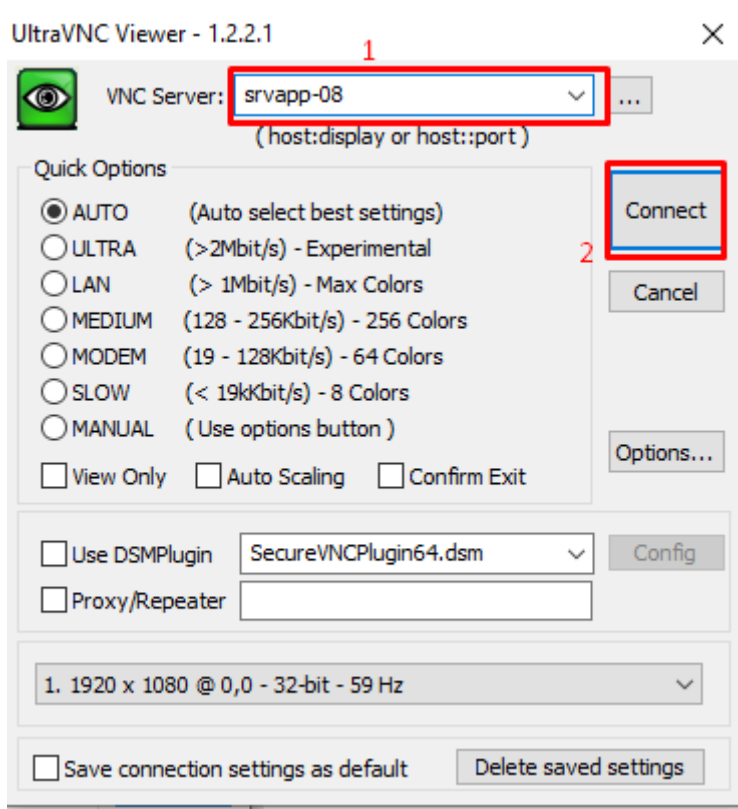
Acesso remoto ao servidor ParkManager

Para acessar o servidor do ParkManager é necessário que você tenha em sua estação de trabalho o programa UltraVNCViewer. Procure em sua área de trabalho pelo ícone como esta na imagem abaixo.

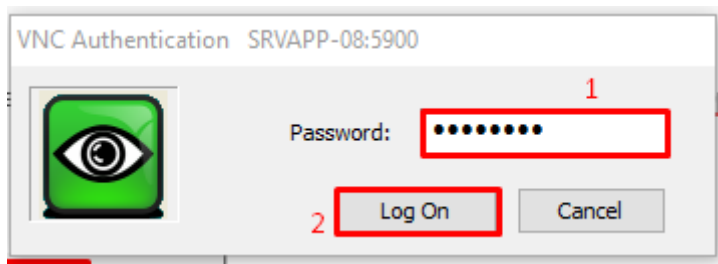
Duplo click no ícone para abrir o programa.



Uma janela conforme imagem abaixo deve ser aberta. Agora, no campo **VNC Server** informe **srvapp-08** e click no botão **Connect**, conforme destacado na imagem abaixo.



Será solicitada a senha de acesso remoto, informe a senha no campo **Password** e click em **Log On**



Revision #2

Created 4 November 2022 11:24:28 by Hermano Uchôa

Updated 4 November 2022 12:01:15 by Hermano Uchôa