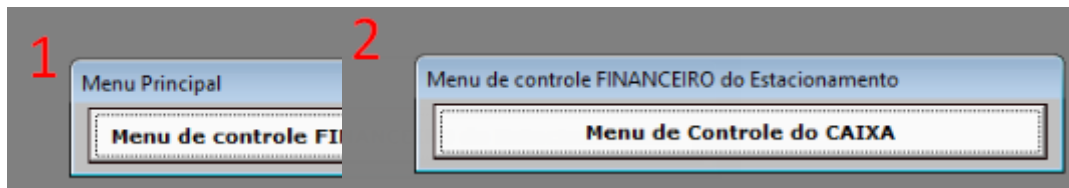


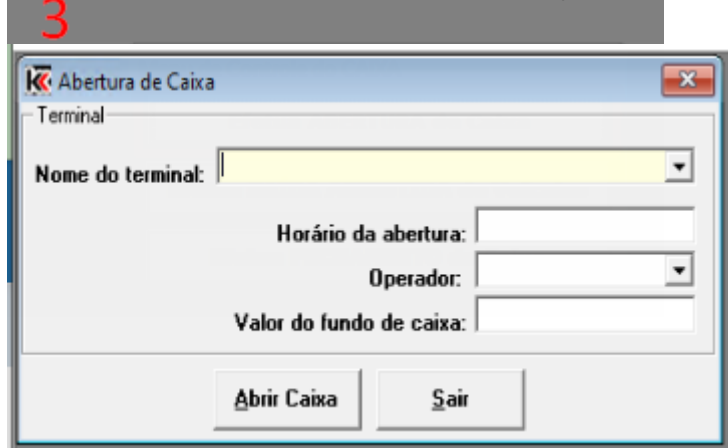
Abertura de Caixa

Essa rotina deve ser executada sempre no início do plantão de trabalho.

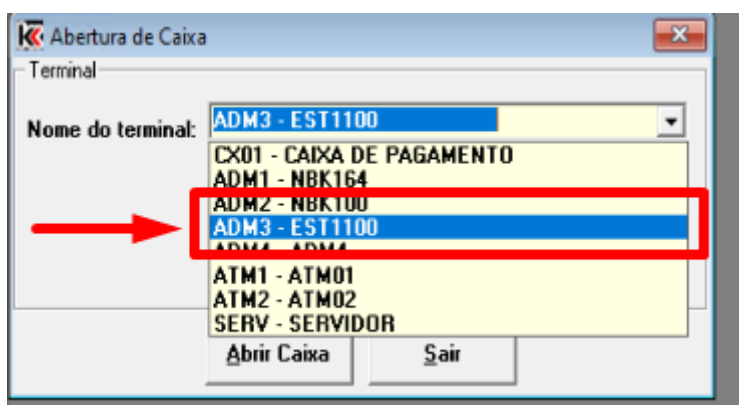
Acesse o sistema Segauto e no menu do sistema siga em "**Menu do controle FINANCEIRO do Estacionamento > Menu Controle de CAIXA > Efetuar ABERTURA de Caixa**". Note prints abaixo.



A tela de abertura de caixa será aberta, conforme imagem abaixo.

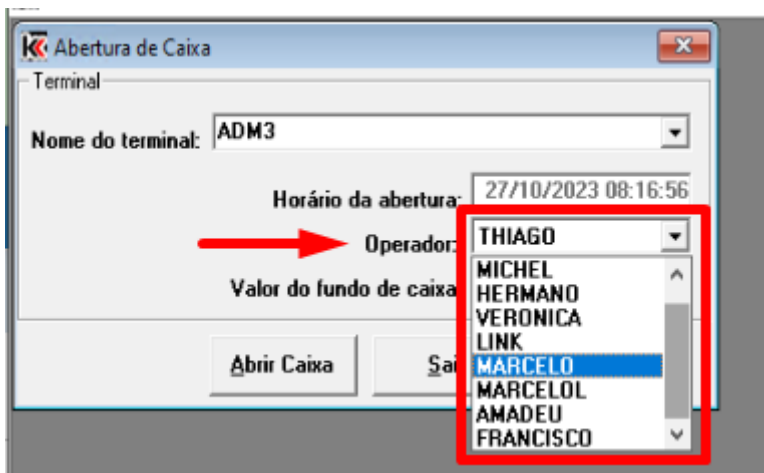


No campo "**Nome do terminal**" escolha a opção "**AMD3 - EST1100**"

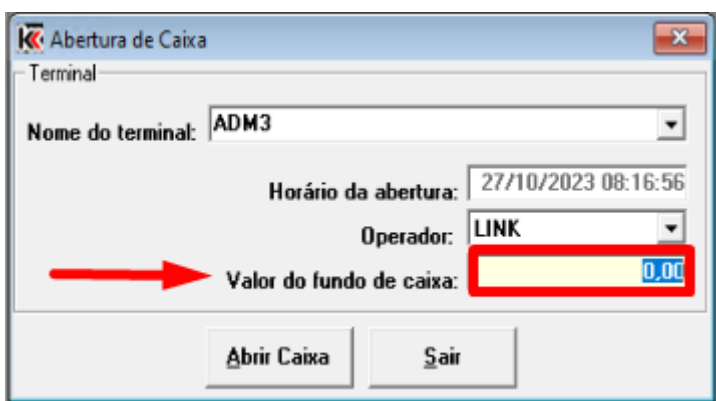


Utilize a tecla TAB do seu teclado para seguir para o próximo campo, "**OPERADOR**".

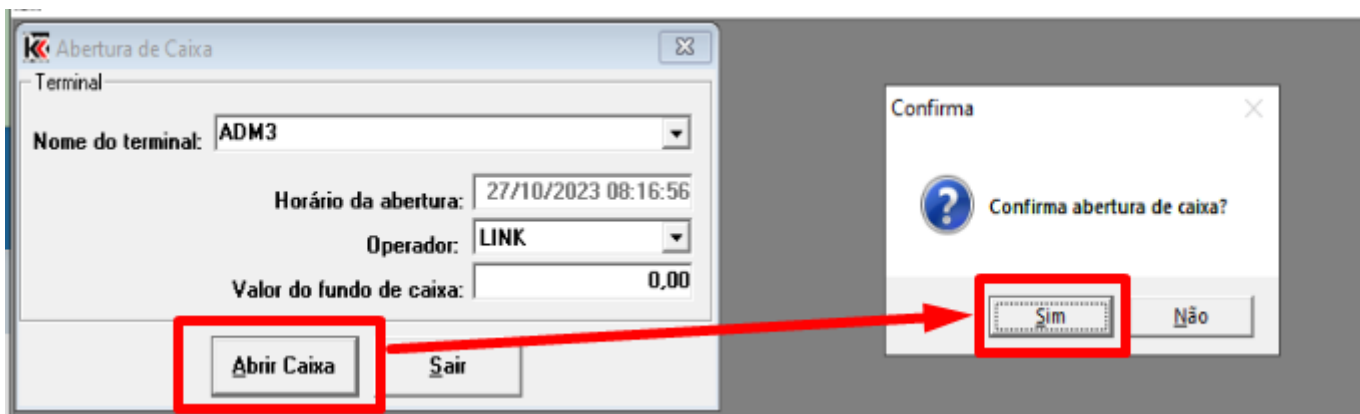
Nesse campo você deve escolher o seu usuário de acesso ao sistema Segauto.



No campo "**Valor do fundo de caixa**" deixe o valor **0,00** (zero)



Para concluir, click no botão "**Abrir Caixa**" e na janela de confirmação click em "**Sim**" para confirmar a abertura do caixa.



Revision #1

Created 27 October 2023 10:48:39 by Hermano Uchôa

Updated 27 October 2023 12:52:35 by Hermano Uchôa