


Efetua PRÉ-COBANÇA de Tickets

Acesse o sistema Segauto e no menu do sistema siga em "**Menu de CONTROLE OPERACIONAL do Estacionamento > Efetuar PRÉ-COBANÇA de Tickets**". Note prints abaixo.

Caso a mensagem abaixo seja apresentada, é porque você deve realizar a abertura do caixa em seu terminal de trabalho. Verifique o processo neste link: [Abertura de Caixa - Segauto](#)

A tela de Efetuar PRÉ-COBANÇA de Tickets apresenta o seguinte formulário:

Atenção



O caixa não foi aberto.
O caixa deve ser aberto para que as cobranças possam ser efetuadas.

OK

Terminal: Operador:

Convênio:

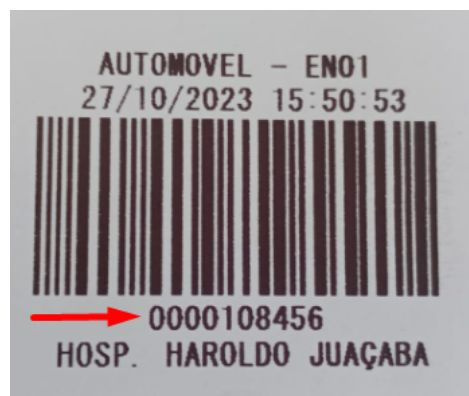
Quantidade:

Data/Hora de pagamento:

Data/Hora de validade (após pagamento):

Forma de pagamento:

Valor:



O sistema deve realizar a leitura do código do ticket e apresentar em tela detalhes, conforme podemos ver na imagem abaixo.

Pré Cobrança

Comprovante: 0000108456 R

Data/Hora de entrada: 27/10/2023 15:50:53 Tipo: HOR

Terminal: EN01 Operador:

Convênio:

Quantidade:

Data/Hora de pagamento: 27/10/2023 16:22:52

Data/Hora de validade (após pagamento):

Forma de pagamento:

Sair Receber >>> Valor:

Continue informando no campo "**Convênio**" o convênio correspondente.

Pré Cobrança

Comprovante: 0000108456 R

Data/Hora de entrada: 27/10/2023 15:50:53 Tipo: HOR

Terminal: EN01 Operador:

Convênio:

Quantidade:

Data/Hora de pagamento: 27/10/2023 16:22:52

Data/Hora de validade (após pagamento): 27/10/2023 17:05:53

Forma de pagamento: 01 DINHEIRO

Sair Receber >>> Valor: 6,00

Os convênios abaixo devem ser utilizados para liberação sem necessidade de pagamento:

1 - PACIENTE RADIOTERAPIA

: destinado a pacientes em tratamento no setor de Radioterapia.

2 - PACIENTE QUIMIOTERAPIA: destinado a pacientes em tratamento nos setores de quimioterapia.

3 - INSTITUCIONAL: destinado a conveniados e ambulâncias.

Continue utilizando a tecla TAB do seu teclado. Observe que o valor do ticket deve ficar igual a **0,00** (zero)

The screenshot shows a software window titled "Pré Cobrança". The form contains the following fields and values:

- Comprovante:** 0000108456 (with a small "R" button next to it)
- Data/Hora de entrada:** 27/10/2023 15:50:53
- Tipo:** HOR
- Terminal:** EN01
- Operador:** (empty field)
- Convênio:** 3 (selected in a dropdown menu)
- Quantidade:** 0001
- Data/Hora de pagamento:** 27/10/2023 16:22:52
- Data/Hora de validade (após pagamento):** 28/10/2023 16:05:53
- Forma de pagamento:** 01 (selected in a dropdown menu) and DINHEIRO (in a text box)
- Buttons:** "Sair", "Receber >>>", and "Valor: 0,00" (the "0,00" is highlighted with a red box).

Para continuar click no botão "Receber e liberar"

This is a close-up of the bottom section of the software interface. It shows the "Forma de pagamento:" label above the "Receber >>>" button, which is highlighted with a red box. To the right of the button is the "Valor:" label followed by "0,00", which is also highlighted with a red box. A "Sair" button is visible to the left of the "Receber" button.

O sistema irá efetuar a liberação do ticket e vai limpar a tela, ficando conforme abaixo.

Pré Cobrança

Comprovante:

Data/Hora de entrada: **Tipo:**

Terminal: **Operador:**

Convênio:

Quantidade:

Data/Hora de pagamento:

Data/Hora de validade (após pagamento):

Forma de pagamento:

Valor:

Caso a mensagem de erro "**Run-time error '53'**" seja apresentada, conforme imagem abaixo, então você deve executar o [DOS PRINT](#).

Pré Cobrança

Comprovante:

Data/Hora de entrada: 27/10/2023 09:00:12 **Tipo:** HOR

Terminal: EN01 **Operador:**

Convênio:

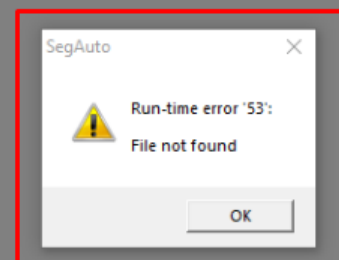
Quantidade:

Data/Hora de pagamento: 27/10/2023 17:55:50

Data/Hora de validade (após pagamento): 28/10/2023 09:15:12

Forma de pagamento:

Valor: 0,00



Revision #10

Created 27 October 2023 11:34:58 by Hermano Uchôa

Updated 30 October 2023 19:08:04 by Hermano Uchôa