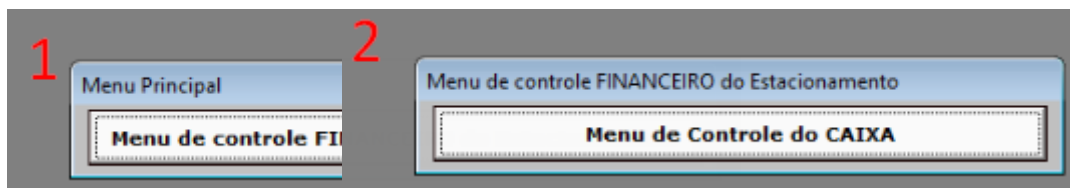


Fechamento de Caixa

Essa rotina deve ser executada sempre no final do plantão de trabalho.

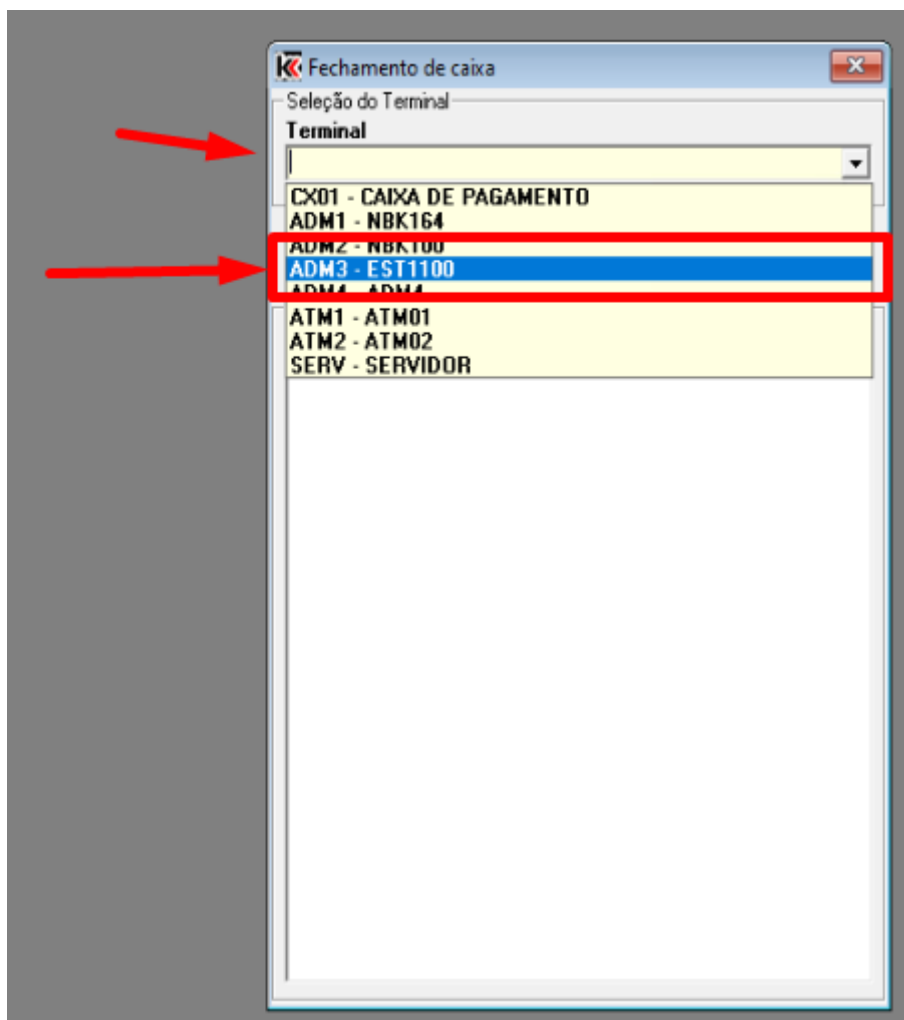
Acesse o sistema Segauto e no menu do sistema siga em "**Menu do controle FINANCEIRO do Estacionamento > Menu Controle de CAIXA > Efetuar FECHAMENTO de Caixa**". Note prints abaixo.



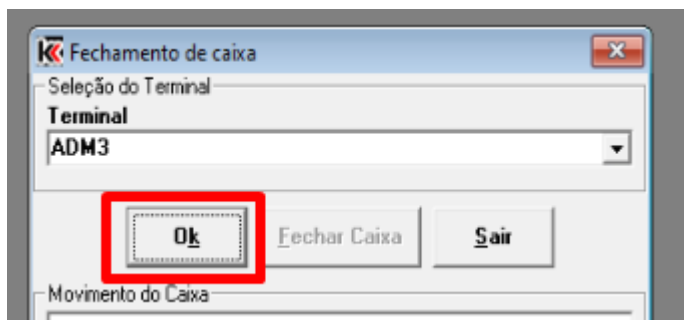
A tela de fechamento de caixa será aberta, conforme imagem abaixo.



No campo "Terminal" escolha a opção "**ADM 3 - EST1100**"



Após, click no botão "Ok"



O sistema deve apresentar para você o relatório de "Movimento do Caixa", conforme destacado na imagem abaixo.

Fechamento de caixa

Seleção do Terminal
Terminal
ADM3

Ok **Fechar Caixa** Sair

Movimento do Caixa

Hospital Haroldo Juaçaba
INSTITUTO DO CANCER DO CEARA
RUA PAPI JUNIOR, 1222
RODOLFO TEOFILO, FORTALEZA
07265515000162
(85) 3288-4400
ICC.ORG.BR

----- FECHAMENTO DE CAIXA -----

Terminal...: ADM3 Sequencial: 1

Fechamento Anterior
19/10/2023 14:26:41 0,00

Operacao Atual
Abertura...: 27/10/2023 08:16:56 LINK
Fechamento: 27/10/2023 08:29:29 LINK
Tempo de Operacao: 00:12:33

----- RESUMO DO FATURAMENTO -----

Descricao	Quantidade	Total
(+) Horistas	0	0,00

Para concluir, click no botão "**Fechar Caixa**" e na janela de confirmação click em "**Sim**" para confirmar o fechamento do caixa.

Fechamento de caixa

Seleção do Terminal
Terminal
ADM3

Ok **Fechar Caixa** Sair

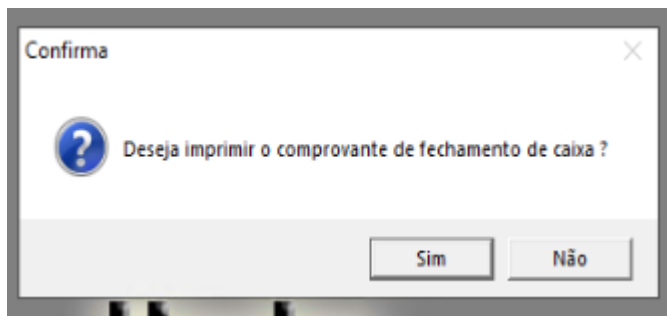
Movimento do Caixa
Hospital Haroldo Juaçaba

Confirma

Confirma o fechamento de caixa do terminal ADM3 ?

Sim Não

O sistema irá perguntar se você deseja imprimir o relatório de fechamento de caixa. Se você quiser imprimi-lo, clique em 'Sim'; caso contrário, clique em 'Não' para concluir o processo sem a impressão em papel.



Revision #3

Created 27 October 2023 11:26:50 by Hermano Uchôa

Updated 27 October 2023 12:01:49 by Hermano Uchôa